



# Passage de LiveCycle® Form Manager à LiveCycle Workspace ES

Juillet 2008

**Adobe® LiveCycle® Workspace ES**

Version 8.2

© 2008 Adobe Systems Incorporated. Tous droits réservés.

Adobe® LiveCycle® Workspace ES (8.2) – Passage de LiveCycle Form Manager à LiveCycle Workspace ES pour Microsoft® Windows®, Linux® et UNIX®  
Edition 1.0, juillet 2008

Si ce guide accompagne un logiciel assorti d'un contrat de licence, le guide et le logiciel dont il traite sont concédés sous licence et ne peuvent être copiés ou utilisés que conformément à cette licence. Sauf autorisation spécifiée dans la licence, aucune partie de ce guide ne peut être reproduite, enregistrée ou transmise par un moyen électronique, mécanique ou autre, sans l'autorisation écrite préalable d'Adobe Systems Incorporated. Sachez que le contenu de ce manuel est protégé par des droits d'auteur même s'il n'est pas distribué avec un logiciel contenant un contrat de licence d'utilisateur final.

Les informations contenues dans ce guide sont données à titre purement indicatif. Elles peuvent être modifiées sans préavis et ne constituent pas un engagement de la part d'Adobe Systems Incorporated. Adobe Systems Incorporated ne peut être tenu pour responsable des erreurs ou des inexactitudes apparaissant dans les informations fournies par ce guide.

Nous attirons votre attention sur le fait que les illustrations et images que vous pouvez être amené à incorporer à vos projets peuvent être protégées par des droits d'auteur, auquel cas leur exploitation sans l'autorisation de l'auteur constituerait une violation de ces droits. Assurez-vous que toutes les autorisations requises ont été accordées par les auteurs.

Toute référence à des noms de sociétés, à des logos de société et à des noms d'utilisateurs dans les exemples ou les exemples de formulaires inclus dans cette documentation et/ou ce logiciel est utilisée à titre d'exemple uniquement et ne doit faire référence à aucune société ou personne réelle.

Adobe, le logo Adobe et LiveCycle sont des marques ou des marques déposées d'Adobe Systems Incorporated aux Etats-Unis et/ou dans d'autres pays.

Linux est la marque déposée de Linus Torvalds aux Etats-Unis et dans d'autres pays.

Microsoft et Windows sont des marques déposées ou des marques de Microsoft Corporation aux Etats-Unis et/ou dans d'autres pays.

UNIX est une marque aux Etats-Unis et dans d'autres pays, concédée sous licence exclusive par X/Open Company, Ltd.

Toutes les autres marques citées sont la propriété de leurs détenteurs respectifs.

Ce produit inclut des logiciels BSAFE et/ou TPEM de RSA Security, Inc.

Ce produit inclut des logiciels développés par Apache Software Foundation (<http://www.apache.org/>).

Ce produit inclut des logiciels développés par The IronSmith Project (<http://www.ironsmith.org/>).

Ce produit inclut des logiciels développés par The OpenSymphony Group (<http://www.opensymphony.com/>).

Ce produit inclut des logiciels BSAFE et/ou TPEM de RSA Security, Inc.

Ce produit inclut des logiciels développés par Apache Software Foundation (<http://www.apache.org/>).

Ce produit inclut des logiciels développés par The IronSmith Project (<http://www.ironsmith.org/>).

Ce produit inclut des logiciels développés par The OpenSymphony Group (<http://www.opensymphony.com/>).

Ce produit comprend un logiciel développé par le laboratoire Indiana University Extreme! (<http://www.extreme.indiana.edu/>).

Ce produit inclut des logiciels protégés par copyright développés par E. Wray Johnson pour utilisation et distribution par le groupe Object Data Management Group (<http://www.odmg.org/>).

Certaines parties de la société © Eastman Kodak Company, 199, sont concédées sous licence. Tous droits réservés. Kodak est une marque déposée et Photo CD est une marque d'Eastman Kodak Company.

Développé par Celequest. Copyright 2005 – 2008 Adobe Systems Incorporated. Tous droits réservés. Intègre la technologie distribuée sous licence par Celequest Corporation. Copyright 2005 Celequest Corporation. Tous droits réservés.

Single sign-on, extension d'Active Directory vers Adobe LiveCycle ES fourni par Quest Software [www.quest.com/identity-management](http://www.quest.com/identity-management) dans une version mineure ultérieure sans correctifs (c'est-à-dire la version 1.1 à 1.2, mais pas 1.1.1 à 1.1.2) du produit du licencié incorporant le produit sous licence.

La partie relevant de l'orthographe de ce produit repose sur la technologie linguistique de Proximity.

© Copyright 1989, 2004. Tous droits réservés. Proximity Technology, une division de Franklin Electronic Publishers, Inc. Burlington, New Jersey, Etats-Unis.

© Copyright 1990 Merriam-Webster Inc. © Copyright 1990. Tous droits réservés. Proximity Technology, une division de Franklin Electronic Publishers, Inc. Burlington, New Jersey, Etats-Unis.

© Copyright 2003 Franklin Electronic Publishers, Inc. © Copyright 2003. Tous droits réservés. Proximity Technology, une division de Franklin Electronic Publishers, Inc. Burlington, New Jersey, Etats-Unis.

© Copyright 2004 Franklin Electronic Publishers, Inc. © Copyright 2004. Tous droits réservés. Proximity Technology, une division de Franklin Electronic Publishers, Inc. Burlington, New Jersey, Etats-Unis.

© Copyright 1991 Dr.Lluis de Yzaguirre I Maura © Copyright 1991. Tous droits réservés. Proximity Technology, une division de Franklin Electronic Publishers, Inc. Burlington, New Jersey, Etats-Unis.

© Copyright 1990 Munksgaard International Publishers Ltd. © Copyright 1990. Tous droits réservés. Proximity Technology, une division de Franklin Electronic Publishers, Inc. Burlington, New Jersey, Etats-Unis.

© Copyright 1995. Van Dale Lexicografie bv © Copyright 1996. Tous droits réservés. Proximity Technology, une division de Franklin Electronic Publishers, Inc. Burlington, New Jersey, Etats-Unis.

© Copyright 1990 IDE a.s. © Copyright 1990. Tous droits réservés. Proximity Technology, une division de Franklin Electronic Publishers, Inc. Burlington, New Jersey, Etats-Unis.

© Copyright 2004 Franklin Electronic Publishers, Inc. © Copyright 2004. Tous droits réservés. Proximity Technology, une division de Franklin Electronic Publishers, Inc. Burlington, New Jersey, Etats-Unis.

© Copyright 1992 Hachette / Franklin Electronic Publishers, Inc. © Copyright 2004. Tous droits réservés. Proximity Technology, une division de Franklin Electronic Publishers, Inc. Burlington, New Jersey, Etats-Unis.

© Copyright 2004 Bertelsmann Lexikon Verlag © Copyright 2004. Tous droits réservés. Proximity Technology, une division de Franklin Electronic Publishers, Inc. Burlington, New Jersey, Etats-Unis.

© Copyright 2004 MorphoLogic Inc. © Copyright 2004. Tous droits réservés. Proximity Technology, une division de Franklin Electronic Publishers, Inc. Burlington, New Jersey, Etats-Unis.

© Copyright 1990 William Collins Sons & Co. Ltd. © Copyright 1990. Tous droits réservés. Proximity Technology, une division de Franklin Electronic Publishers, Inc. Burlington, New Jersey, Etats-Unis. © Copyright 1993 – 95 Russicon Company Ltd.

© Copyright 1995. Tous droits réservés. Proximity Technology, une division de Franklin Electronic Publishers, Inc. Burlington, New Jersey, Etats-Unis.

© Copyright 2004 IDE a.s. © Copyright 2004. Tous droits réservés. Proximity Technology, une division de Franklin Electronic Publishers, Inc. Burlington, New Jersey, Etats-Unis.

Adobe Systems Incorporated, 345 Park Avenue, San Jose, California 95110, Etats-Unis.

Mention destinée aux utilisateurs finals du gouvernement américain. Le Logiciel et la Documentation sont des « Articles commerciaux », visés à l'article 48 C.F.R. alinéa 2.101, composés d'un « Logiciel commercial » et d'une « Documentation relative au logiciel commercial », visés à l'article 48 C.F.R. alinéa 12.212 ou alinéa 227.7202, selon le cas. Conformément à l'article 48 C.F.R. alinéa 12.212 ou alinéas 227.7202-1 à 227.7202-4, selon le cas, le Logiciel commercial et la Documentation relative au logiciel commercial sont concédés sous licence aux utilisateurs finals du gouvernement américain (a) en tant qu'articles commerciaux uniquement et (b) avec les seuls droits conférés à tout autre utilisateur final tenu par les termes et conditions stipulés ici. Droits non publiés réservés en vertu de la législation américaine sur les droits d'auteur. Adobe Systems Incorporated, 345 Park Avenue, San Jose, CA 95110, Etats-Unis. Pour les utilisateurs finals du gouvernement des Etats-Unis, Adobe s'engage à respecter toutes les lois sur l'égalité des chances, y compris, si approprié, les dispositions de l'Executive Order 11246, comme modifié, la section 402 de l'Acte d'assistance à la réhabilitation des vétérans du Vietnam (Vietnam Era Veterans Readjustment Assistance Act) de 1974 (38 USC 4212) et la section 503 de l'Acte de réhabilitation (Rehabilitation Act) de 1973, comme modifié, ainsi que les règlements de l'article 41 C.F.R., sections 60-1 à 60-60, 60-250 et 60-741. La clause d'action positive et la réglementation décrites dans la phrase précédente sont incluses par référence.

# Passage de LiveCycle Form Manager à LiveCycle Workspace ES

## A propos de ce document

Ce document explique les différences d'utilisation entre Adobe® LiveCycle® Form Manager et Adobe LiveCycle Workspace ES (8.2). Il ne s'agit pas de la description complète de l'utilisation de Workspace ES. Ce document contient uniquement des indicateurs pour aider les utilisateurs qui connaissent LiveCycle Form Manager à se lancer rapidement dans l'utilisation de Workspace ES.

## A qui est destiné ce document ?

Ce document est destiné aux personnes qui utilisent LiveCycle Form Manager et qui doivent maintenant utiliser Workspace ES pour démarrer, modifier et suivre des processus d'entreprise.

## Informations complémentaires

Les ressources indiquées dans le tableau ci-dessous peuvent vous aider à mieux comprendre Adobe LiveCycle ES (Enterprise Suite) Update 1.

<b>Pour plus de détails sur</b>	<b>Voir</b>
Utilisation de LiveCycle Workspace ES	<a href="#">Aide de LiveCycle Workspace ES</a>
Les autres services et produits qui s'intègrent à LiveCycle ES	<a href="http://www.adobe.com/fr/">www.adobe.com/fr/</a>
Les mises à jour des correctifs, les notes techniques et les informations complémentaires sur cette version du produit	<a href="#">Support technique de LiveCycle</a>

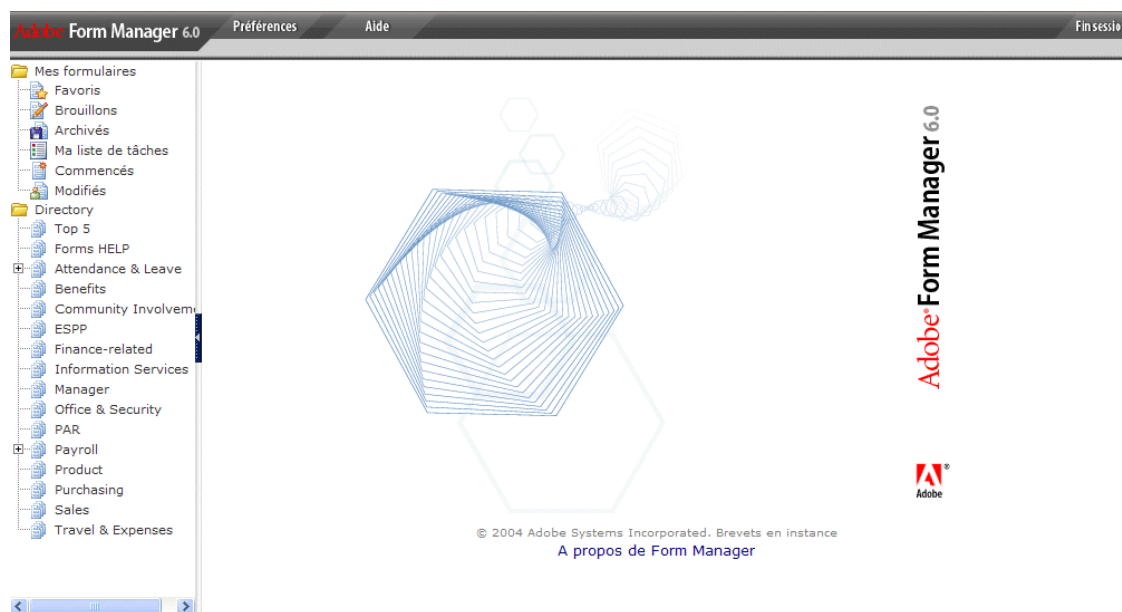
## A propos de Workspace ES

Comme LiveCycle Form Manager, Workspace ES est une application de navigateur utilisée pour démarrer et modifier des processus d'entreprise. Vous utilisez Workspace ES pour remplir des formulaires et achever des tâches qui font partie d'un flux de production. Dans Workspace ES, les flux de production sont désormais appelés processus d'entreprise.

## Fonctionnalités de LiveCycle Form Manager

Les fonctions et fonctionnalités connues de LiveCycle Form Manager sont toutes disponibles dans Workspace ES. L'interface est cependant très différente. Ce document vous guide et vous indique comment retrouver la fonctionnalité que vous connaissez dans Workspace ES.

Voici l'interface LiveCycle Form Manager que vous connaissez, même si l'implémentation de votre entreprise peut avoir un aspect légèrement différent.



La plupart des fonctionnalités que vous devez utiliser se trouvent sous My Forms :

**Favoris** : stockez les formulaires utilisés le plus souvent sous Favoris et ouvrez-les rapidement depuis cet emplacement.

**Brouillons** : ouvrez des formulaires brouillons démarrés et enregistrés pour être achevés ultérieurement.

**Ma liste de tâches** : achevez les tâches qui vous sont attribuées dans le cadre d'un processus d'entreprise.

**Archivé, Commencé et Modifié** : affichez les tâches achevées et utilisez les formulaires remplis précédemment pour créer de nouveaux formulaires.

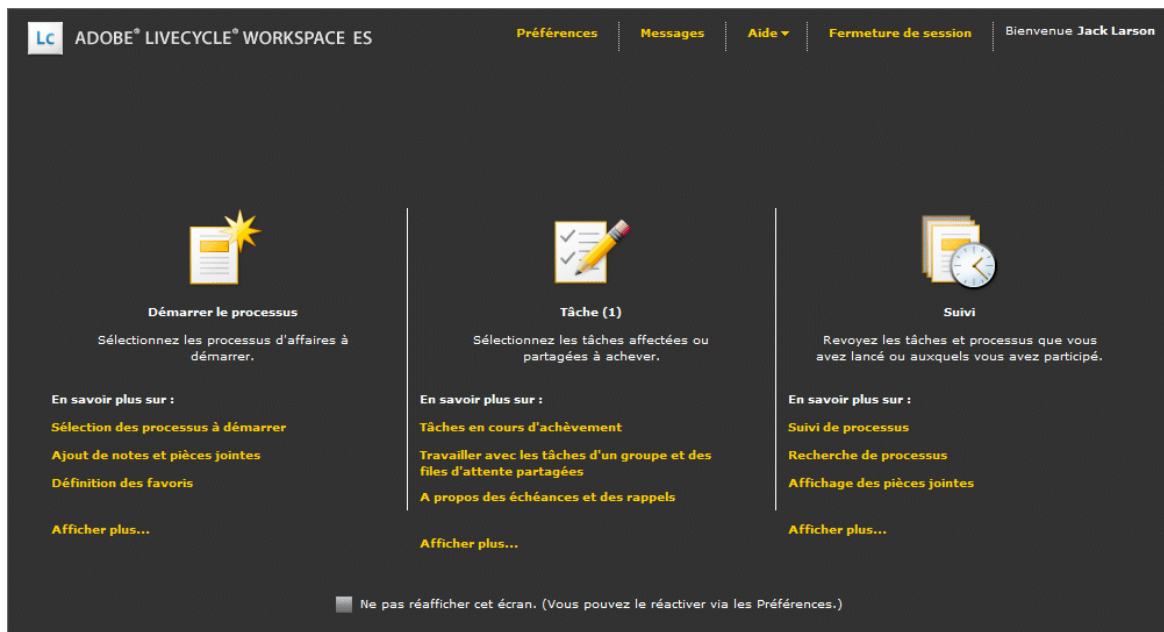
Sous Corporate Forms (ou tout autre nom si votre entreprise a modifié cette étiquette), vous pouvez démarrer tous les formulaires et flux de production de votre entreprise.

A partir de la barre de menus située dans la partie supérieure de la fenêtre, vous pouvez définir les préférences de LiveCycle Form Manager, notamment les préférences de l'interface utilisateur, les options de courrier électronique, le partage des listes de tâches et les paramètres d'absence du bureau. Vous pouvez également afficher l'*Aide de LiveCycle Form Manager* et vous déconnecter de LiveCycle Form Manager.

Vous pouvez effectuer toutes ces mêmes opérations dans Workspace ES.

## Démarrage de Workspace ES

Lors de votre première connexion à Workspace ES, un écran de bienvenue ressemblant à ce qui suit s'affiche.



L'aspect peut être personnalisé pour votre entreprise.

Workspace ES est divisé en trois zones distinctes :

**Démarrer le processus :** dans cette section, vous trouverez des formulaires à utiliser pour démarrer des processus d'entreprise, notamment les processus désignés comme favoris. Tout comme dans LiveCycle Form Manager, les processus sont divisés en catégories. Vous pouvez désigner des processus démarrés fréquemment comme des favoris.

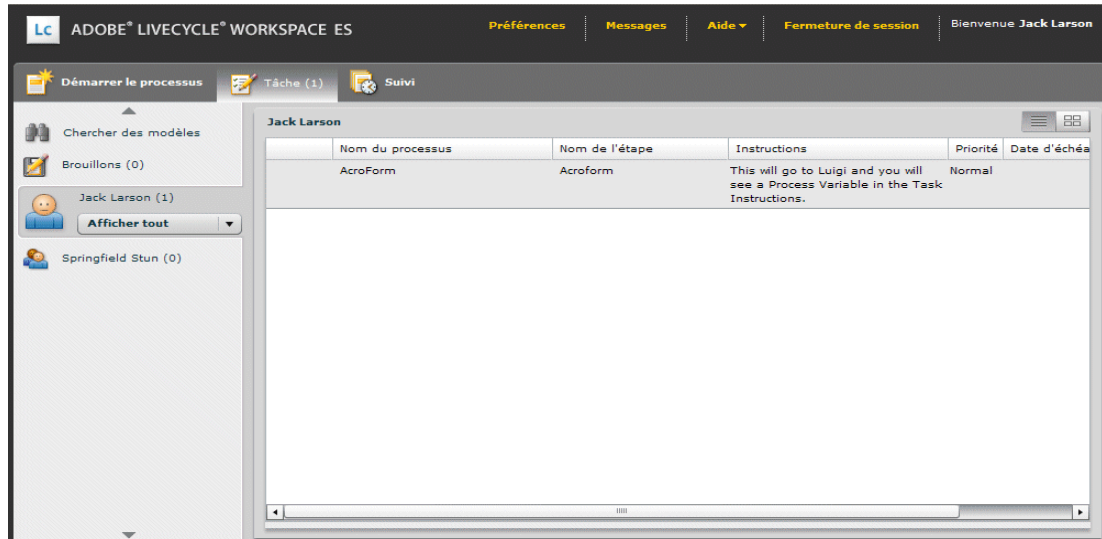
**Tâche :** dans cette section, vous trouverez votre file d'attente (équivalent de votre liste de tâches dans LiveCycle Form Manager). Le chiffre entre parenthèses après Tâche indique le nombre d'éléments en attente dans votre file d'attente individuelle. Vous pouvez également afficher les tâches d'un groupe ou les files d'attente partagées auxquelles vous avez accès sous Tâche. Votre dossier de brouillons, pour toutes les tâches non achevées au moment de leur démarrage, se trouve également ici.

**Suivi :** dans cette section, vous trouverez les formulaires à réviser pour les processus que vous avez démarrés ou modifiés.

Si vous avez pour habitude d'accéder à une section précise après vous être connecté à Workspace ES, vous pouvez configurer Workspace ES de sorte qu'il accède automatiquement à cet emplacement lors de votre connexion. Reportez-vous à la section relative à la [définition des préférences](#) de l'*Aide de LiveCycle Workspace ES*.

## Navigation dans Workspace ES

Dès lors que vous avez accédé à l'une des trois zones principales, vous pouvez toujours naviguer facilement vers les autres parties de Workspace ES.



Sur chaque page, vous pouvez cliquer sur les boutons de navigation pour passer à l'une des autres pages. Vous pouvez également ouvrir les Préférences, les Messages et l'Aide depuis toutes les pages. Pour retourner à la page d'accueil, cliquez sur le logo situé dans l'angle supérieur gauche (ce logo peut avoir été remplacé par le logo de votre entreprise).

La page Tâche présentée ci-avant correspond à celle où vous achevez les tâches qui vous sont attribuées dans le cadre d'un processus d'entreprise. Depuis cette page, vous pouvez terminer les formulaires brouillons démarrés et ouvrir et terminer les tâches de votre file d'attente et des files d'attente partagées ou de groupe auxquelles vous avez accès.

## Files d'attente de groupe et files d'attente partagées

Une file d'attente partagée appartient à une personne. La personne partage la file d'attente pour permettre aux autres utilisateurs de demander des tâches qui s'y trouvent. Les files d'attente de groupe sont définies par un administrateur. Généralement, plusieurs utilisateurs possédant le même titre ont accès à une file d'attente de groupe. Dans l'image ci-avant, l'utilisateur a accès à la file d'attente de groupe Toutes les entités.

Dans LiveCycle Form Manager, l'ouverture d'une tâche depuis une liste de tâches de groupe ou partagée laisse la tâche dans la liste, mais empêche les autres utilisateurs de travailler dessus. Dans Workspace ES, vous devez demander des tâches des files d'attente de groupe ou partagées pour pouvoir travailler dessus. La demande de la tâche la retire de la file d'attente de groupe ou partagée et l'ajoute à votre file d'attente individuelle. Reportez-vous à la section relative à l'[utilisation des tâches des files d'attente de groupe et partagées](#) de l'Aide de LiveCycle Workspace ES.

## Suivi des processus

LiveCycle Form Manager vous permet de rechercher des formulaires terminés sous les catégories Commencé, Modifié et Archivé. Vous pouvez rechercher des formulaires dans ces catégories pour démarrer de nouveaux formulaires basés sur les données saisies précédemment et pour assurer le suivi des flux de production en cours et terminés une fois votre tâche achevée.

Dans Workspace ES, vous pouvez rechercher des tâches pour les processus en cours et terminés au niveau de la page Suivi. Vous pouvez effectuer une recherche en fonction du processus ou en utilisant des modèles de recherche prédéfinis. Reportez-vous à la section relative au [démarrage de nouveaux processus à partir de données de tâches existantes](#) dans l'*Aide de LiveCycle Workspace ES*.



Lorsque vous trouvez un processus terminé sur la page Suivi, vous pouvez utiliser l'onglet Contrôle pour afficher toutes les tâches associées au processus. Au niveau de l'onglet Contrôle, vous pouvez afficher les informations de la tâche, les formulaires associés ainsi que les notes et pièces jointes du processus. Si vous avez commencé le processus, vous pouvez démarrer un nouveau processus à partir des données de formulaire associées à la tâche de départ.

## Recherche de tâches

Dans LiveCycle Form Manager, vous pouvez rechercher des formulaires dans votre liste de tâches et des formulaires terminés à l'aide de mots-clés. Sous My Forms, vous pouvez rechercher partout ou dans une seule catégorie. Dans Workspace ES, vous pouvez rechercher dans votre liste de tâches ou rechercher des tâches terminées sous Suivi à l'aide de modèles de recherche définis par un administrateur. Les modèles de recherche incluent des critères prédéfinis pour la recherche de tâches spécifiques basés sur les besoins de votre entreprise. Vous pouvez afficher les modèles disponibles en sélectionnant Chercher des modèles au niveau de la page Tâche ou Suivi. Reportez-vous à la section relative à la [recherche de processus et de tâches](#) dans l'*Aide de LiveCycle Workspace ES*.