



Adobe® LiveCycle® Mobile 9.5

Adobe® LiveCycle® Mobile 9.5 では、Windows® Mobile を実行しているスマートフォンを使用してビジネスプロセスを開始したり、ビジネスプロセスに参加したりできます。

システム要件およびその他の設定要件については、『[LiveCycle Mobile 9.5 設定ガイド](#)』を参照してください。

対象

Adobe LiveCycle Mobile 9.5.2
(Windows Mobile 用)

2010 年 12 月 17 日

Windows Mobile の要件

LiveCycle Mobile 9.5 は、Windows Mobile 6.1 向けに設計されています。最小ハードウェア要件は以下のとおりです。

- 128 MB RAM
- 400 MHz プロセッサ

Windows Mobile デバイスでの言語の制約

Windows Mobile デバイスでは、フォームへのデータ入力に使用する言語とデバイスの OS の言語は一致している必要があります。例えば、日本語版 OS では日本語データを入力できますが、英語、フランス語、ドイツ語版の OS では日本語データを入力できません。

ライセンス情報

LiveCycle のエンドユーザー使用許諾契約書は、以下にあります。
<http://www.adobe.com/jp/products/eulas/#server>

目次

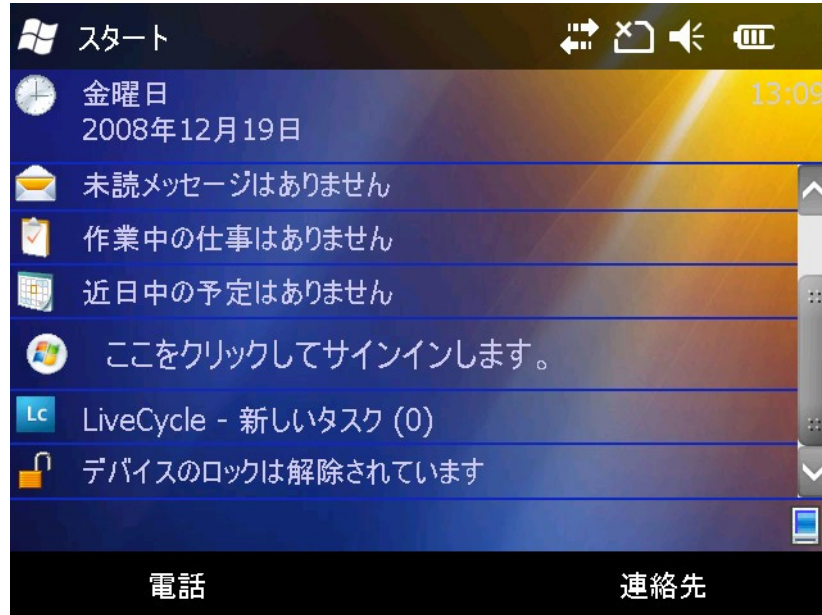
LiveCycle Mobile の設定	2
フォームへのアクセス	5
タスクの完了	6

LiveCycle Mobile の設定

ここでは、Windows Mobile スマートフォンで LiveCycle Mobile 9.5 を設定する方法について説明します。

アプリケーションの起動

アプリケーションは、Windows Mobile Marketplace からダウンロードできます。アプリケーションのインストール後、スタート/LiveCycle をタップすると、アプリケーションが起動します。



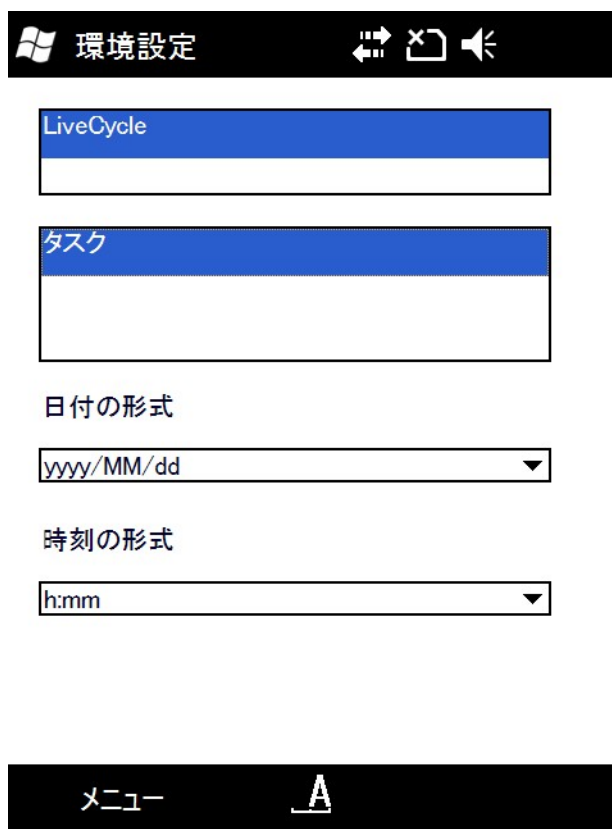
初めてアプリケーションを起動する場合、LiveCycle サーバーの設定を行うよう求められます。これらの設定は、LiveCycle Mobile 9.5 でタスクとフォームを取得するために使用されます。

- **ホスト名**：LiveCycle サーバーのホスト名です。必要な情報がない場合は、管理者に問い合わせてください。
- **ポート**：LiveCycle で使用されるポート番号です。
- **SSL**：サーバーへの接続時に SSL を使用する場合はこのオプションを選択します。
- **サーバー名**：サーバーおよびユーザーアカウントの説明です。
- **ユーザー名**：サーバーへの接続に使用するユーザー名です。
- **パスワード**：サーバーへの接続に使用するパスワードです。

1 つ以上の LiveCycle サーバー、およびサーバー上の 1 つ以上のユーザーアカウントに接続できます。さらにアカウントを追加するには、[「LiveCycle サーバーへの接続」\(3 ページ\)](#) を参照してください。

環境設定の指定

環境設定画面にアクセスするには、「タスク」画面または「フォーム」画面から「メニュー」をタップし、「環境設定」を選択します。



LiveCycle サーバーへの接続

1 つ以上の LiveCycle サーバー、およびサーバー上の 1 つ以上のユーザーアカウントに接続できます。これらのアカウントは、LiveCycle Mobile 9.5 でフォームとタスクを取得するために使用されます。

▶ LiveCycle サーバーに接続するには：

1. 環境設定画面で、「LiveCycle」を選択します。
2. LiveCycle サーバー画面で、メニューキーを押し、「追加」を選択します。
3. 次の情報を指定します。
 - **ホスト名**：LiveCycle サーバーのホスト名です。必要な情報がない場合は、管理者に問い合わせてください。
 - **ポート**：LiveCycle で使用されるポート番号です。
 - **SSL**：サーバーへの接続時に SSL を使用する場合はこのオプションを選択します。
 - **サーバー名**：サーバーおよびユーザーアカウントの説明です。
 - **ユーザー名**：サーバーへの接続に使用するユーザー名です。
 - **パスワード**：サーバーへの接続に使用するパスワードです。
4. メニュー／保存をタップします。

既存のサーバーの設定を編集するには、サーバー名を選択し、メニュー／編集をタップします。リストからサーバー名を削除するには、サーバー名を選択し、メニュー／削除をタップします。

タスクの環境設定の指定

「タスク」リストのタスクの処理方法を指定できます。

▶ タスクの環境設定を指定するには：

1. 環境設定画面で、「タスク」をクリックします。
2. タスクの環境設定画面で、次のオプションを指定します。
 - **共有キュータスクを表示：**共有キューは、別のユーザーと共有しているタスクのリストで、別のユーザーのタスクを表示および完了できます。このオプションがオンに設定されていると、すべての共有キューのタスクがタスクリストに表示されます。
 - **期限切れのタスクを表示：**このオプションが選択されていると、デッドラインを過ぎたタスクが「タスク」リストに表示されます。このオプションが選択されていないと、期限切れタスクは「タスク」リストから削除されます。
 - **モバイルタスクのみを表示：**このオプションが選択されていると、Windows Mobile デバイスの「タスク」リストには、モバイルデバイスで完了できるタスクのみが表示されます。
 - **通知タイプ：**タスクリストで新しいタスクを受信したときに実行される通知タイプを選択します。
 - **同期の頻度：**「タスク」リストと LiveCycle サーバーとの同期の頻度を指定します。
 - **日付順にソート：**「タスク」リストのタスクは、受信した日付順にソートされて表示されます。
 - **デッドライン順にソート：**「タスク」リストのタスクは、デッドライン順にソートされて表示されます。
 - **すべてのリマインダを消去：**このボタンをクリックすると、タスクに関連するすべてのリマインダが Windows Mobile のカレンダーから削除されます。
3. メニュー／保存をタップします。

日付および時刻の環境設定の指定

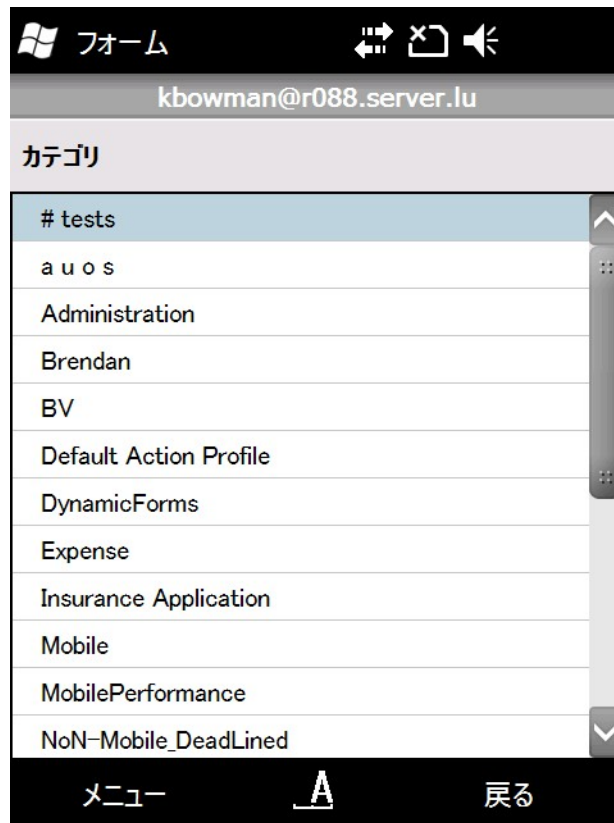
LiveCycle Mobile 9.5 での日付と時刻の表示方法を指定できます。

▶ 日付および時刻の環境設定を指定するには：

1. 環境設定画面で、次の操作を行います。
 - 「日付の形式」リストから新しい形式を選択します。
 - 「時刻の形式」リストから新しい形式を選択します。
2. メニュー／保存をタップします。

フォームへのアクセス

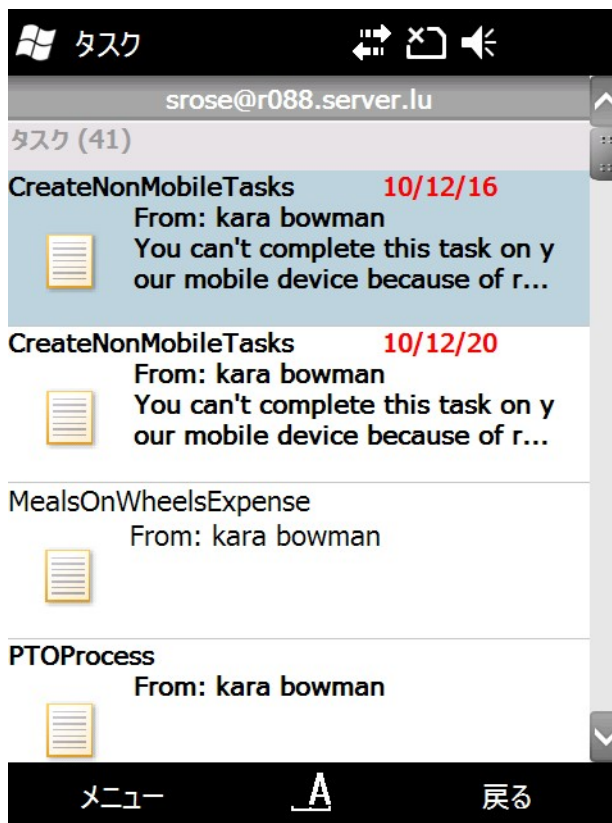
「フォーム」リストにアクセスするには、タスク画面またはドキュメント画面から「メニュー」をタップし、「フォーム」を選択します。



フォーム画面には、Windows Mobile デバイスから開始できるすべてのフォームを含むカテゴリが一覧表示されます。カテゴリをタップしてカテゴリ内のフォームを表示し、フォーム名をタップして、そのフォームを開きます。

タスクの完了

「タスク」リストにアクセスするには、フォーム画面またはドキュメント画面から「メニュー」をタップし、「タスク」を選択します。



タスクは、ビジネスプロセスの一部としてユーザーに割り当てられます。ユーザーが指定した環境設定に応じて、「タスク」リストには、割り当てられたすべてのタスク、またはモバイルデバイスで完了できるタスクのみが表示されます（[「タスクの環境設定の指定」](#)（4 ページ）を参照）。

タスクの期限が近づいていると、デッドラインの日付が赤色で表示されます。タスクリストをデッドライン順にソートするように環境設定を指定できます（[「タスクの環境設定の指定」](#)（4 ページ）を参照）。

タスクを完了するには、リストでそのタスクをクリックし、タスクの詳細画面の指示に従います。

タスクの詳細画面で、下線のついた「送信元」の名前をクリックすると、その人の連絡先情報を含むポップアップウィンドウが表示されます。電話番号をクリックして電話を発信したり、電子メールアドレスをクリックして新しい電子メールメッセージを作成したりできます。

タスクのリマインダの設定

Windows Mobile デバイスの LiveCycle Mobile 9.5 では、デッドラインが関連付けられているタスクにリマインダを設定できます。リマインダは、カレンダーに追加されます。

リマインダをタスクに追加するには、タスクの詳細画面からメニュー／リマインダを設定をタップし、リマインダの詳細を設定します。リマインダが設定されると、同じメニューにアクセスしてリマインダを編集したり、タスクからリマインダを削除したりできます。また、すべての LiveCycle Mobile 9.5 のリマインダをカレンダーから消去することもできます（[「タスクの環境設定の指定」](#)（4 ページ）を参照）。



Adobe

Adobe Systems Incorporated

345 Park Avenue
San Jose, CA 95110-2704
USA
www.adobe.com/jp

Adobe, the Adobe logo, and LiveCycle are either registered trademarks or trademarks of Adobe Systems Incorporated in the United States and/or other countries. Microsoft and Windows are either registered trademarks or trademarks of Microsoft Corporation in the United States and/or other countries. All other trademarks are the property of their respective owners.

© 2011 Adobe Systems Incorporated and its licensors. All rights reserved.

2010年12月17日